

R O L P O O R T E N

Harol rolpoort RP077: opgerold staat netjes

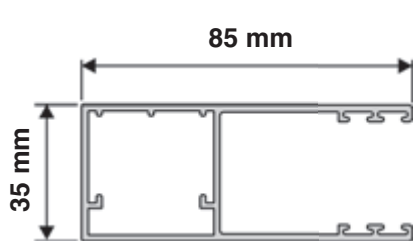


HAROL®

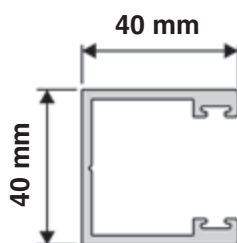
In detail

Geleiders

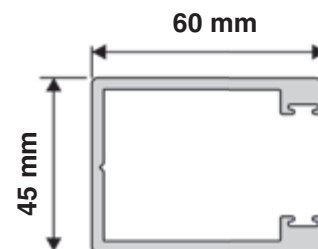
Er zijn 3 types geleiders, vervaardigd uit geëxtrudeerd aluminium en afgewerkt met afgeronde hoeken. In de geleider wordt een speciale slijtvaste strip uit hoogwaardig kunststof aangebracht, die zorgt voor een vlotte en geruisloze beweging van het blad in de geleiders.



Geleider 026



Geleider 052



Geleider 061

Glijlager

De duurzame kwaliteit van de Harol rolpoort zit hem ook in de details. Zo bijvoorbeeld, zorgt de glijlager ervoor dat de as horizontaal mee beweegt bij het op- en afrollen van het blad. Het blad zal dus niet schuin op- of afrollen, wat de levensduur van de rolpoort aanzienlijk verhoogt en bijdraagt aan een vlotte werking. De glijlager is steeds in optie verkrijgbaar, maar is standaard voorzien vanaf een kastgrootte van 350 mm.


Afmetingen van het blad

- max. breedte: 5 m
- max. hoogte: 5 m
- max. oppervlakte: 15 m²

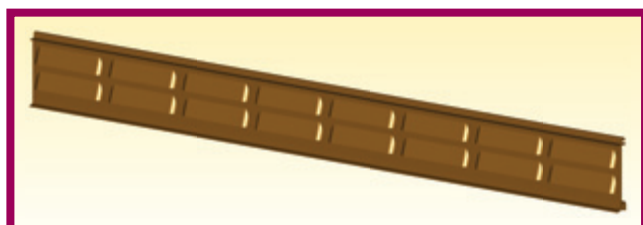
Het blad is voorzien van zijklemmen, zodat de lamellen t.o.v. elkaar niet kunnen verschuiven.

Opties



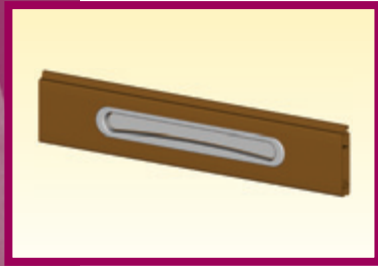
Vensterlamellen met polycarbonaat vensterglas



Verluchtingsprofiel




Bij een veerasbediening kan het blad voorzien worden van een tussenlat met handige accessoires zoals handvaten, een slot of een brievenbusopening.



Lamel AD77

Het blad bestaat uit geprofileerde, dubbelwandige, volgeschuimde aluminium lamellen.



	Dikte lamel (A)	19 mm
	Dekkingshoogte (B)	77 mm
	Totale hoogte (C)	87 mm

De Harol rolpoort RP077 biedt de mogelijkheid om op een gebruiksvriendelijke manier grotere oppervlakken af te sluiten. Zo vindt ze bijvoorbeeld haar gebruik als garagepoort of als afsluiting van een etalage.

Niets dan voordelen

Kleurmogelijkheden

Het blad is beschikbaar in 2 kleuren: wit (Ral 9010) en bruin.

De kast, geleiders en onderlat zijn beschikbaar in een aantal standaardkleuren, maar daarnaast kan u ook kiezen uit het HaRal-kleurengamma tegen voordelige voorwaarden, of zelfs uit het volledige RAL-kleurenpalet.

Montage

Daar de rolpoort als voorzet- of als inbouwsysteem geplaatst kan worden, zijn de toepassingsmogelijkheden quasi onbeperkt. Bij het voorzetsysteem zitten het blad en de oprolas opgeborgen in een aluminium kast. Voor de kleinere afmetingen is dit een afgeschuinde kast, voor de grotere afmetingen een rechthoekige kast. Voor inbouw is het systeem zowel met als zonder kast verkrijgbaar.

Veiligheid

De elektrische rolpoort kan voorzien worden van een ophefbeveiliging. Het blad wordt hierdoor volledig geblokkeerd op het moment dat iemand probeert het naar boven te duwen.

De elektrische rolpoort kan optioneel uitgerust worden met een afrolbeveiliging, die belet dat het blad, in geval van een defect aan de motorrem, naar beneden valt.

Bediening

De rolpoort kan elektrisch bediend worden d.m.v. een buismotor of manueel d.m.v. een veeras (tot een maximale hoogte van 3 m en een maximale breedte van 3,5 m). De motor is voorzien van een thermische beveiliging en een eindloopschakeling zodat de rolpoort boven en onder automatisch stopt. De bediening gebeurt naar keuze d.m.v. een draai-, druk- of sleutelschakelaar. Er zijn ook verschillende domoticasystemen mogelijk zoals een afstandsbediening, sleutelcontact en klavier-code-contact.



Uw Harol-verdeler:

HAROL®

www.harol.com